

hmd-7010 あしあげ隊シリーズ

hmd
HAPPY M I N D D E V I C E

冷蔵庫など

防災 (転倒防止用) ゴムマット



(4個入)

キズ、クボミ予防ゴムとしてもご利用されています。

床をキズ、凹みから守ります。

ご存知ですか、大型冷蔵庫の脚には
キャスター(車)が付いています。
冷蔵庫の重みでキャスターが床に
キズをつけています。

地震対策のストッパーとして安心です。

使用前(前側)




使用后(前側)



使用前(後側)



使用后(後側)



※ゴムマットは片側に傾斜がついていますので、キャスター付きの
冷蔵庫は押しながらゴムの上に設置できます。

(冷蔵庫前側は持ち上げて設置します。詳しくは裏面をご参照下さい。)



冷蔵庫ゴムマット取付説明書

弊社製品をお買い上げいただき、ありがとうございました。
この取付説明書をよくお読みのうえ、正しくお使いください。

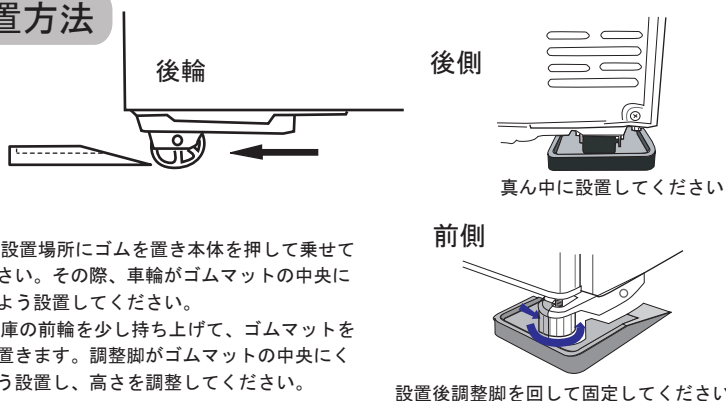
注意

- ・ 設置する際は指・足などを挟まないようにご注意ください。
- ・ 設置面によっては色落ち・色移りする場合があります。
- ・ 若干の臭いがあります。

禁止

- ・ 重ねてのご使用はできません。
- ・ 火気のそばに近づけないで下さい。変形する可能性があります。
- ・ ゴムに亀裂等変形が認められた場合はご使用を中止してください。
- ・ その他、異常を感じた際はご使用を中止してください。

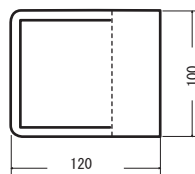
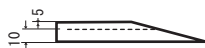
設置方法



1. 後輪設置場所にゴムを置き本体を押しつけてください。その際、車輪がゴムマットの中央にくるよう設置してください。
2. 冷蔵庫の前輪を少し持ち上げて、ゴムマットを下に置きます。調整脚がゴムマットの中央にくるよう設置し、高さを調整してください。

設置後調整脚を回して固定してください

寸法



冷蔵庫ゴムマット (4個入り) (耐荷重4個合計200kg*)

hmd-7010



(MADE IN CHINA)



ケース 台紙



アイティ・ニュース株式会社

TEL 047-381-5035 FAX047-702-5544